

Informacja dodatkowa

I.	Wprowadzenie do sprawozdania finansowego za 2025 rok
1.1	nazwę jednostki
	Biblioteka Pedagogiczna w Ciechanowie
1.2	siedzibę jednostki
	ul.17 Stycznia 49 06-400 Ciechanów
1.3	adres jednostki
	ul.17 Stycznia 49 06-400 Ciechanów
1.4	podstawowy przedmiot działalności jednostki
	Biblioteka prowadzi działalność służącą w szczególności wspieraniu kształcenia i doskonalenia nauczycieli, a także wspieraniu działalności szkół, w tym bibliotek szkolnych, o których mowa w art.2 pkt. 3-5 i 7 ustawy z dnia 7 września 1991 r. o systemie oświaty , zakładów kształcenia nauczycieli i placówek doskonalenia nauczycieli.
2.	wskazanie okresu objętego sprawozdaniem
	01.01.2025 – 31.12.2025
3.	wskazanie, że sprawozdanie finansowe zawiera dane łączne
	Sprawozdanie nie zawiera danych łącznych
4.	omówienie przyjętych zasad (polityki) rachunkowości, w tym metod wyceny aktywów i pasywów (także amortyzacji)
	Przyjęte zasady(politykę) rachunkowości stosuje się w sposób ciągły, dokonując w kolejnych latach obrotowych jednakowego grupowania operacji gospodarczych, jednakowej wyceny aktywów, ustala się wynik finansowy i sporządza się sprawozdanie finansowe tak, aby za kolejne lata informacje z nich wynikające były porównywalne. Przyjęte zasady rachunkowości są zgodne z zapisami uor oraz rozporządzenia w sprawie rachunkowości oraz planów kont dla budżetu państwa, budżetów

jednostek samorządu terytorialnego, jednostek budżetowych, samorządowych zakładów budżetowych, państwowych funduszy celowych oraz państwowych jednostek budżetowych mających siedzibę poza granicami Rzeczypospolitej Polskiej.

Od środków trwałych oraz wartości niematerialnych i prawnych dokonuje się odpisów amortyzacyjnych stopniowo z uwzględnieniem stawek określonych w przepisach o podatku dochodowym od osób prawnych. Odpisów amortyzacyjnych dokonuje się począwszy od miesiąca następującego po miesiącu przyjęcia środka trwałego oraz wartości niematerialnych i prawnych podstawowych do używania aż do momentu zrównania wartości odpisów amortyzacyjnych z wartością początkową środka trwałego oraz wartości niematerialnych i prawnych podstawowych lub przeznaczenia ich do likwidacji, sprzedaży lub stwierdzenia jego niedoboru.

Odpisy amortyzacyjne i umorzeniowe środków trwałych oraz wartości niematerialnych i prawnych dokonywane są jednorazowo za okres całego roku.

Wszystkie środki trwałe oraz wartości niematerialne i prawne amortyzowane są metodą liniową.

Nie dokonuje się odpisów z tytułu trwałej utraty wartości środków trwałych.

Środki trwałe oraz wartości niematerialne i prawne w dniu przyjęcia do użytkowania wycenia się:

1. w przypadku zakupu – według ceny nabycia,
2. w przypadku ujawnienia w trakcie inwentaryzacji – według posiadanych dokumentów z uwzględnieniem zużycia, a przy ich braku według ceny takiego samego lub podobnego przedmiotu,
3. w przypadku spadku lub darowizny – według wartości godziwej z dnia otrzymania lub niższej wartości określonej w umowie o przekazaniu,
4. w przypadku otrzymania w sposób nieodpłatny od Skarbu Państwa lub jednostki samorządu terytorialnego – w wysokości określonej w decyzji o przekazaniu,
5. w przypadku otrzymania środka na skutek wymiany środka niesprawnego – w wysokości wynikającej z dowodu dostawcy, z podaniem cech szczególnych nowego środka.

Środki trwałe oraz wartości niematerialne i prawne na dzień bilansowy wycenia się w wartości netto, tj. wartość początkową środka trwałego pomniejsza się o dotychczas dokonane odpisy umorzeniowe.

Zakupione zbiory biblioteczne wyceniane są w cenie zakupu. Zbiory ujawnione, darowane wycenia się według wartości szacunkowej ustalonej komisyjnie i zatwierdzonej przez dyrektora Biblioteki. Rozchody wycenia się w wartości ewidencyjnej.

Zbiory biblioteczne bez względu na wartość umarzone są w 100% w miesiącu przyjęcia do używania.

Należności i zobowiązania na dzień bilansowy wyceniane są w kwocie wymaganej zapłaty.

Środki pieniężne w kasie i na rachunkach bankowych wycenia się według wartości nominalnej.

Fundusz jednostki to równowartość aktywów netto (różnica między wartością aktywów a zobowiązaniami i funduszem specjalnym). Wykazany został według

	<p>wartości nominalnej.</p> <p>Fundusze specjalne zaliczono do nich zakładowy Fundusz Świadczeń Socjalnych, który wykazano w wartości nominalnej.</p> <p>Wynik finansowy ustalony został zgodnie z wariantem porównawczym rachunku zysków i strat. Na wynik finansowy roku obrotowego w 2025 miały wpływ opłacone lub przypadające do zapłaty koszty według rodzajów, natomiast na przychody miały wpływ zrealizowane przychody z tytułu dochodów budżetowych, przychody finansowe oraz pozostałe przychody operacyjne.</p>
5.	inne informacje
	<p>Umorzenie wartości niematerialnych i prawnych – 76491,58</p> <p>Umorzenie środków trwałych – 108741,74</p> <p>Umorzenie pozostałych środków trwałych – 900501,23</p> <p>Umorzenie pozostałych wartości niematerialnych i prawnych – 54538,98</p> <p>Umorzenie zbiorów bibliotecznych – 2318122,73</p>

Iwona
Muszyńska

Elektronicznie podpisany
przez Iwona Muszyńska
Data: 2026.03.26 07:55:48
+01'00'

.....
(główny księgowy)

24.03.2026

.....
(rok, miesiąc, dzień)

Wioletta
Gałązka

Elektronicznie
podpisany przez
Wioletta Gałązka
Data: 2026.03.26
12:19:04 +01'00'

.....
(kierownik jednostki)

Tabela 1 do Dodatkowych informacji i objaśnień poz. 1.1

Szczegółowy zakres zmian wartości grup rodzajowych środków trwałych, wartości niematerialnych i prawnych, zawierający stan tych aktywów na początek roku obrotowego, zwiększenia i zmniejszenia z tytułu: aktualizacji wartości, nabycia, rozchodu, przemieszczenia wewnętrznego oraz stan końcowy, a dla majątku amortyzowanego - podobne przedstawienie stanów i tytułów zmian dotychczasowej amortyzacji lub umorzenia w ramach jst.

		Wartość początkowa (brutto) stan na początek roku obrotowego	Zwiększenie wartości	Zmniejszenie wartości	Ogółem zmniejszenie/zwiększenie wartości początkowej (2+3-4)	Umorzenie stan na początek roku obrotowego	Zwiększenie wartości	Zmniejszenie wartości	Umorzenie stan na koniec roku obrotowego (6+7-8)	Wartość środków trwałych (netto)		
			Nabycie (w tym nieodpłatnie), aktualizacja, przemieszczenie między jednostkami w ramach j.s.t.	Zbycie (w tym nieodpłatnie), likwidacja, przemieszczenie między jednostkami w ramach j.s.t.			Aktualizacja, amortyzacja za rok obrotowy	Zbycie, likwidacja inne		stan na początek roku obrotowego (wartość początkowa- um. st na pocz.r) (2-6) *	stan na koniec roku obrotowego (5-9) *	
1		2	3	4	5	6	7	8	9	10	11	
A.I	Wartości niematerialne i prawne	131 030,56			131 030,56	131 030,56			131 030,56	0,00	0,00	
A.II.1	Środki trwałe	108 741,74	0,00	0,00	108 741,74	108 741,74	0,00	0,00	108 741,74	0,00	0,00	
A.II.1.1	Grunty	grupa 0			0,00				0,00	0,00	0,00	
A.II.1.2	Budynki	grupa 1 i 2			0,00				0,00	0,00	0,00	
	Urządzenia techniczne i maszyny, Inne środki trwałe Grupa 3,4,5,6 i 8	Inne środki trwałe			0,00				0,00	0,00	0,00	
		grupa 4	6 259,74		6 259,74	6 259,74			6 259,74	0,00	0,00	
		grupa 5			0,00				0,00	0,00	0,00	
		grupa 6			0,00				0,00	0,00	0,00	
		grupa 8	15 982,00			15 982,00	15 982,00			15 982,00	0,00	0,00
A.II.1.3 A.II.1.5		grupa 3				0,00				0,00	0,00	0,00
		22 241,74	0,00	0,00	22 241,74	22 241,74	0,00	0,00	22 241,74	0,00	0,00	
A.II.1.4	Środki transportu	grupa 7	86 500,00		86 500,00	86 500,00			86 500,00	0,00	0,00	

* Kwoty w kolumnie 10 i 11 mają być zgodne z odpowiednimi pozycjami bilansu

Tabela do poz. II.1. 1.3 Informacji dodatkowej

TABELA NR 3

Odpisy aktualizujące należności

W tej części należy wykazać kwotę odpisów aktualizujących wartość aktywów trwałych odrębnie dla długoterminowych aktywów niefinansowych oraz długoterminowych aktywów finansowych

Lp.		Stan na początek roku obrotowego	Zmiany stanu odpisów w ciągu roku obrotowego		Stan na koniec roku
			zwiększenia	zmniejszenia	
1	2	3	4	5	6
	Aktywa finansowe				
	Aktywa niefinansowe				
	Razem				

Tabela do poz. II.1. 1.4 Informacji dodatkowej

TABELA NR 4

Wartość gruntów użytkowanych wieczystie stan na koniec roku

Lp.	Stan na koniec roku (w zł) wartość gruntów
1	2

Tabela do poz. II.1. 1.6 Informacji dodatkowej

TABELA NR 6

Liczba oraz wartość posiadanych papierów wartościowych

Podając liczbę i wartość papierów wartościowych, należy uwzględnić akcje i udziały oraz dłużne papiery wartościowe. MF proponuje wyszczególnienie: akcje i udziały, dłużne papiery wartościowe, inne.

Wyszczególnienie	Liczba	Stan na koniec roku (wartość)
1	2	3
Udziały		
Akcje		
Inne papiery wartościowe		

Tabela do poz. II.1. 1.7 Informacji dodatkowej

TABELA NR 7

Odpisy aktualizujące należności

Dane o odpisach aktualizujących wartość należności, ze wskazaniem stanu na początek roku obrotowego, zwiększeniach, wykorzystaniu, rozwiązaniu i stanie na koniec roku obrotowego, z uwzględnieniem należności finansowych JST (stan pożyczek zagrożonych).

Lp.	Wyszczególnienie odpisów	Stan na początek roku obrotowego	Zmiany stanu odpisów w ciągu roku obrotowego			Stan na koniec roku obrotowego (3+4-5-6)
			zwiększenia	wykorzystanie	rozwiązanie	
1	2	3	4	5	6	7
	Należności					
	Pożyczki					
	w tym pożyczki zagrożone					

Tabela do poz. II.1. 1.8 Informacji dodatkowej

TABELA NR 8

Rezerwy

W tym polu należy wskazać cel utworzenia rezerw na początek roku obrotowego, zwiększeniu, wykorzystaniu, rozwiązaniu i stanie końcowym

Lp.	Cel rezerwy	Stan na początek roku	Zmiany stanu odpisów w ciągu roku obrotowego			Stan na koniec roku obrotowego (4+5-6)
			zwiększenia	wykorzystanie	rozwiązanie	
1	2	3	4	5	6	7

Tabela do poz. II.1. 1.9 Informacji dodatkowej

TABELA NR 9

Zobowiązania długoterminowe

Podział zobowiązań długoterminowych wg pozycji bilansu o pozostałym od dnia bilansowego, przewidywanym umową lub wynikającym z innego tytułu prawnego, okresie spłaty:

Lp.	Zobowiązania długoterminowe	Kwota zobowiązań długoterminowych z okresem spłaty pozostałym od dnia bilansowego		
		powyżej 1 roku	powyżej 3 do 5 lat	powyżej 5 lat
1	2	3	4	5

Tabela do poz. II.1. 1.10 Informacji dodatkowej

TABELA NR 10

Zobowiązania

umowy leasingu kwalifikowane przez jednostkę zgodnie z przepisami podatkowymi (leasing operacyjny) oraz przepisami o rachunkowości (leasing finansowy lub zwrotny)




Lp.	Wyszczególnienie	Kwota zobowiązań wg stanu na koniec roku
1	2	3
	Leasing operacyjny	
	Leasing finansowy	
		

Tabela do poz. II.1. 1.11 Informacji dodatkowej

TABELA NR 11

Zobowiązania

Łączna kwota zobowiązania zabezpieczonego na majątku jednostki ze wskazaniem charakteru i formy tych zabezpieczeń

Lp.	Wyszczególnienie zobowiązań zabezpieczonych na majątku jednostki	stan na koniec roku obrotowego	Forma i charakter zabezpieczenia
		kwota zobowiązania zabezpieczonego	
1	2	3	4

Zobowiązania warunkowe

Łączna kwota zobowiązań warunkowych, w tym również udzielonych gwarancji i poręczeń, także wekslowych, niewykazanych w bilansie, ze wskazaniem zobowiązań zabezpieczonych na majątku jednostki oraz charakteru i formy tych zabezpieczeń.

Lp.	Wyszczególnienie	stan na koniec roku obrotowego		Forma i charakter zabezpieczenia
		kwota zobowiązania warunkowego	kwota zabezpieczenia	
1	2	3	4	5

Tabela do poz. II.1. 1.13 Informacji dodatkowej

TABELA NR 13

Rozliczenia międzyokresowe

wykaz istotnych pozycji czynnych i biernych rozliczeń międzyokresowych w tym czynnych rozliczeń międzyokresowych kosztów stanowiących różnicę między wartością otrzymanych finansowych skądników aktywów a zobowiązaniem zapłaty za nie







Lp.	Wyszczególnienie rozliczeń międzyokresowych	Kwota wg stanu na koniec roku obrotowego
1	2	3
1.	Czynne rozliczenia międzyokresowe:	
		
		
2.	Bierne rozliczenia międzyokresowe:	
		
		

Tabela do poz. II.1. 1.14 Informacji dodatkowej

TABELA NR 14

Poręczenia i gwarancje

wykaz otrzymanych przez jednostkę gwarancji i poręczeń niewykazanych w bilansie

Lp.	Wyszczególnienie	Kwota wg stanu na koniec roku obrotowego
1	2	3

Tabela do poz. II.1. 1.15 Informacji dodatkowej

TABELA NR 15

Świadczenia pracownicze

środki wypłacone na świadczenia pracownicze dla których jednostki inne niż jednostki sektora finansów publicznych tworzą rezerwy : jubileusze, ekwiwalenty urlopowe, odprawy, inne

Lp.	Rodzaj świadczenia	Kwota wypłacona w roku obrotowym
1	2	3

Tabela do poz. II.1. 1.16, poz. II. 2.2.5 oraz poz. 3. Informacji dodatkowej

TABELA NR 16

Inne informacje w ocenie jednostki budżetowej istotne dla zrozumienia bilansu

Wyszczególnienie	Kwota	Pozycja w bilansie	Uwagi
1	2	3	4

Tabela do poz. II.2.2.1 Informacji dodatkowej

TABELA NR 17

Wysokość odpisów aktualizujących wartość zapasów

Lp.	Wysokość odpisów zapasów aktualizujących wg stanu na koniec roku obrotowego
1	2

Tabela do poz. II.1.2.2 Informacji dodatkowej

TABELA NR 18

Koszty wytworzenia środków trwałych w budowie

w tym odsetki oraz różnice kursowe, które powiększyły koszt wytworzenia środków trwałych w budowie w roku obrotowym

Koszty wytworzenia ogółem	W tym koszty finansowania	
	odsetki	różnice kursowe
1	2	3

Tabela do poz. II.1. 2.3 Informacji dodatkowej

TABELA NR 19

Przychody lub koszty o nadzwyczajnej wartości lub które wystąpiły incydentalnie

Wyszczególnienie	Charakter	Kwota w roku obrotowym
1	2	3